

Näin otat käyttöön Rosk'n Rollin digitaalisen oppimispelin Seppo alustalla

---

# Pikaohjeet

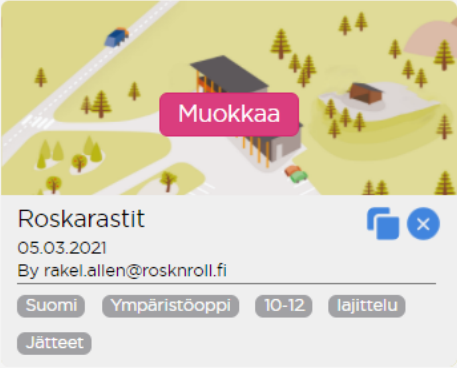
- Mene osoitteeseen [play.seppo.io/shop?l=fi](https://play.seppo.io/shop?l=fi)
- Valitse "Lataa sponsoroitu peli"
- Kirjoita hakukenttään aktivointikoodi: rosknroll
- Valitse haluamasi peli ja toimi alustan ohjeiden mukaan
- Seuraavaksi ohjeita peliympäristössä toimimiseen

*Lyhyet ohjeet  
pelin  
ohjaajalle*

# Ladatut pelit

seppo<sup>o</sup>

Hallittavat pelit Vinkkejä Ohjevideot Pvm ▲ Pvm ▼ Nimi ▲ Nimi ▼



Roskarastit  
05.03.2021  
By rakel.allen@rosknroll.fi

Suomi Ympäristöoppi 10-12 lajittelu  
Jätteet

*Avaa peli  
valitsemalla  
”Muokkaa”*

# Peliohjaajan näkymä

Peliohjaajan asetukset

Tukichatti

Koti/pelivalikko



seppo°



Pelin asetukset



Tarina ja säännöt



Lisää pelin henkilöt



Pelin tasot



Lähennä/loitonna pelilautaa,  
toimii myös hiirtä rullaamalla.  
Kuvaa siirretään raahaamalla



Käynnistä/Sulje

Salamatehtävät

Tehtävät

Pistetaulukko

Chat/Shoutbox



Arkisto





➤ Pelin asetuksista voit esim. piilottaa pistetaulukkoa tai poistaa chatin käytöstä.



➤ Sääntöjä ei pysty muokkaamaan, mutta täältä löytyy ohjaajan ohjeet, josta löydät myös linkin palautelomakkeeseen.

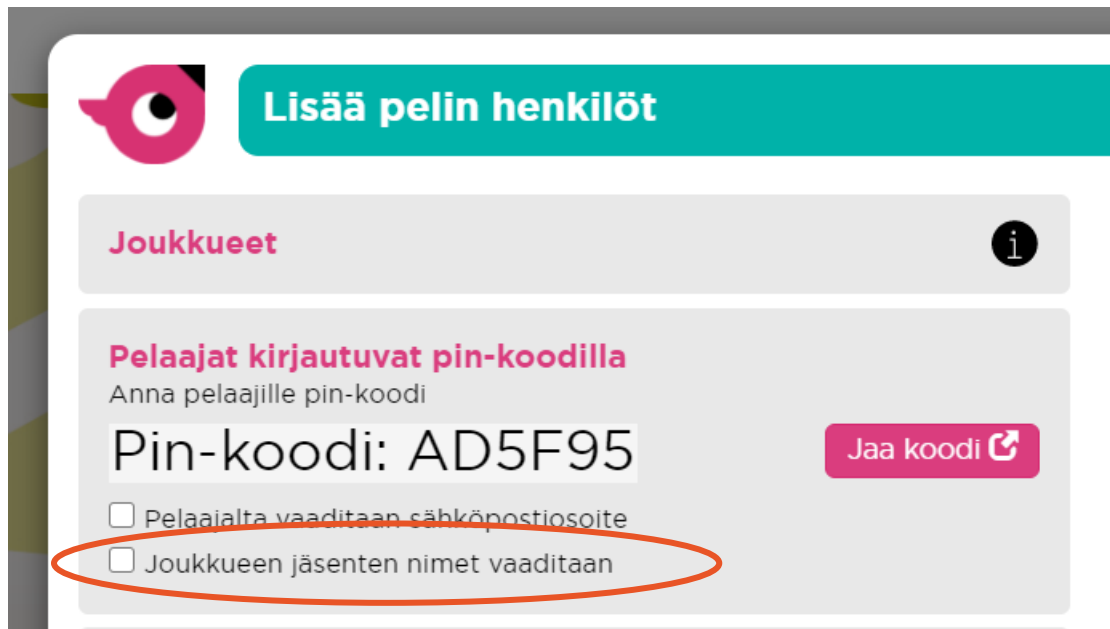


➤ Lisää pelin henkilöt jakamalla pelin pin-koodin.



➤ Jos pelissä on useita tasoja, täältä näet mitä seuraavalle tasolle pääseminen vaatii. Tasoja ei pysty muokkaamaan.

# Lisää pelin henkilöt



**Lisää pelin henkilöt**

**Joukkueet** ⓘ

**Pelaajat kirjautuvat pin-koodilla**  
Anna pelaajille pin-koodi

Pin-koodi: AD5F95 [Jaa koodi](#)

Pelaajalta vaaditaan sähköpostiosoite

Joukkueen jäsenten nimet vaaditaan

*Jos haluat tietää  
joukkueiden  
jäsenten oikeat  
nimet, sen voi tässä  
vaiheessa valita.  
Jaa sitten koodi*

# Näin oppilaat kirjautuvat peliin:

- Pelaajat/joukkueet valitsevat itselleen nimimerkin kirjautuessaan
- Jos joukkueiden jäsenten nimet on vaadittu, muista myös ohjeistaa oppilaita kirjoittamaan oikeat nimet kohtaan ”joukkueen jäsenten nimet”

## Roskarastit


Kirjaudu pelaajana  
osoitteessa:

**play.seppo.io**

Syötä pin-koodi:

**74AEC5**





**Pisteet**

Sija	Joukkue	Pisteet
1	Team Hipsut	22450
2	TIINA	17900
3	Ingalill	6900

- Oppilaat voivat käyttää nimimerkkiä joukkueen nimeksi = tämä näkyy muillekin pelaajille mm. pistetaulukossa
- Joukkueen jäsenten nimen kohdalle ohjeistetaan laittamaan oma nimi= tämä näkyy vain opettajalle.

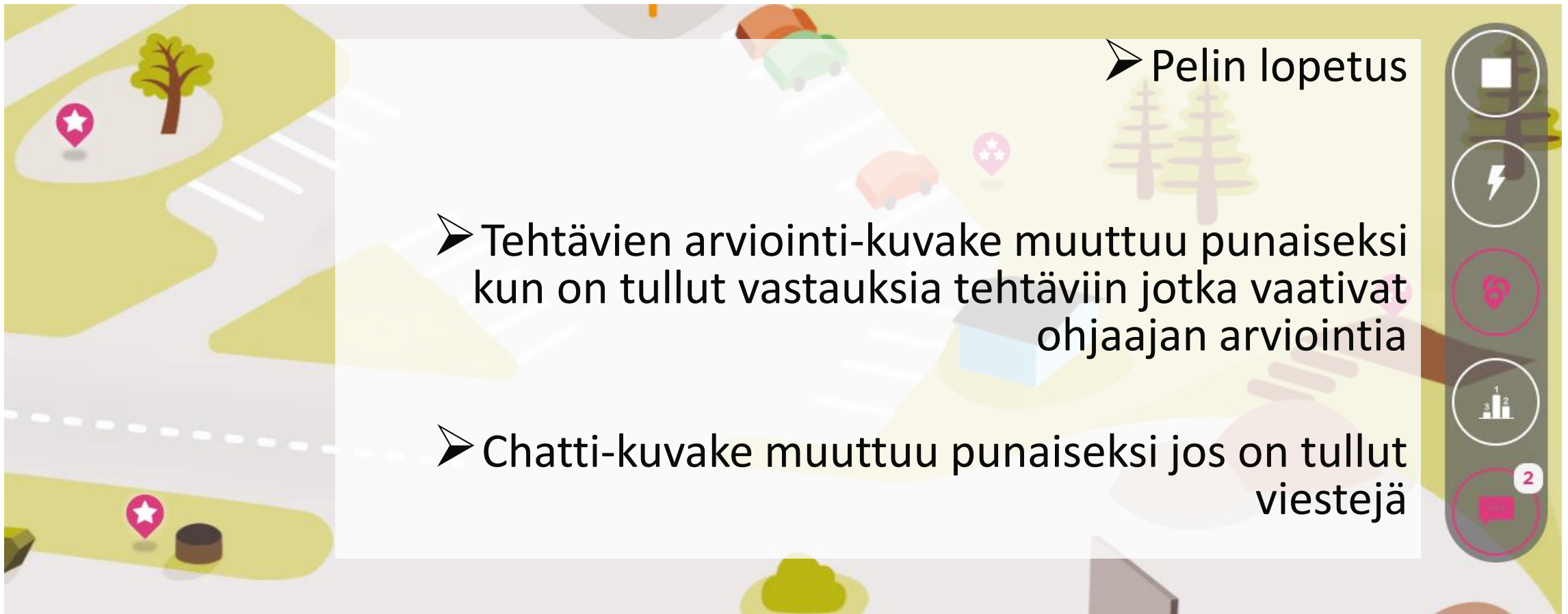
*Pelaajat*





- Pelin käynnistys
- Salamatehtäviä ei ole
- Tehtävien arviointiin pääset täältä
  - Tiimit ja pisteet, voit poistaa näkyvistä asetuksista
- Chatin voit poistaa käytöstä asetuksista

# Pelin aikana



Joukkue	Tila	Pisteet	
santeri	Arvioimatta	0/600	Arvioi
Tommi	Arvioimatta	0/600	Arvioi
Stella	Kesken	0/600	Näytä
Linneatesti	Kesken	0/600	Näytä
TIINA	Arvioitu	500/600	Näytä

- Suurin osa tehtävistä pisteytyvät automaattisesti, eikä niille tarvitse tehdä mitään.
- Tehtävät, jotka vaativat opettajan pisteytystä näkyvät punaisena, kun niihin on tullut vastauksia.
- Oppilaat näkevät saamansa pisteet sekä oikeat ja väärät vastaukset.

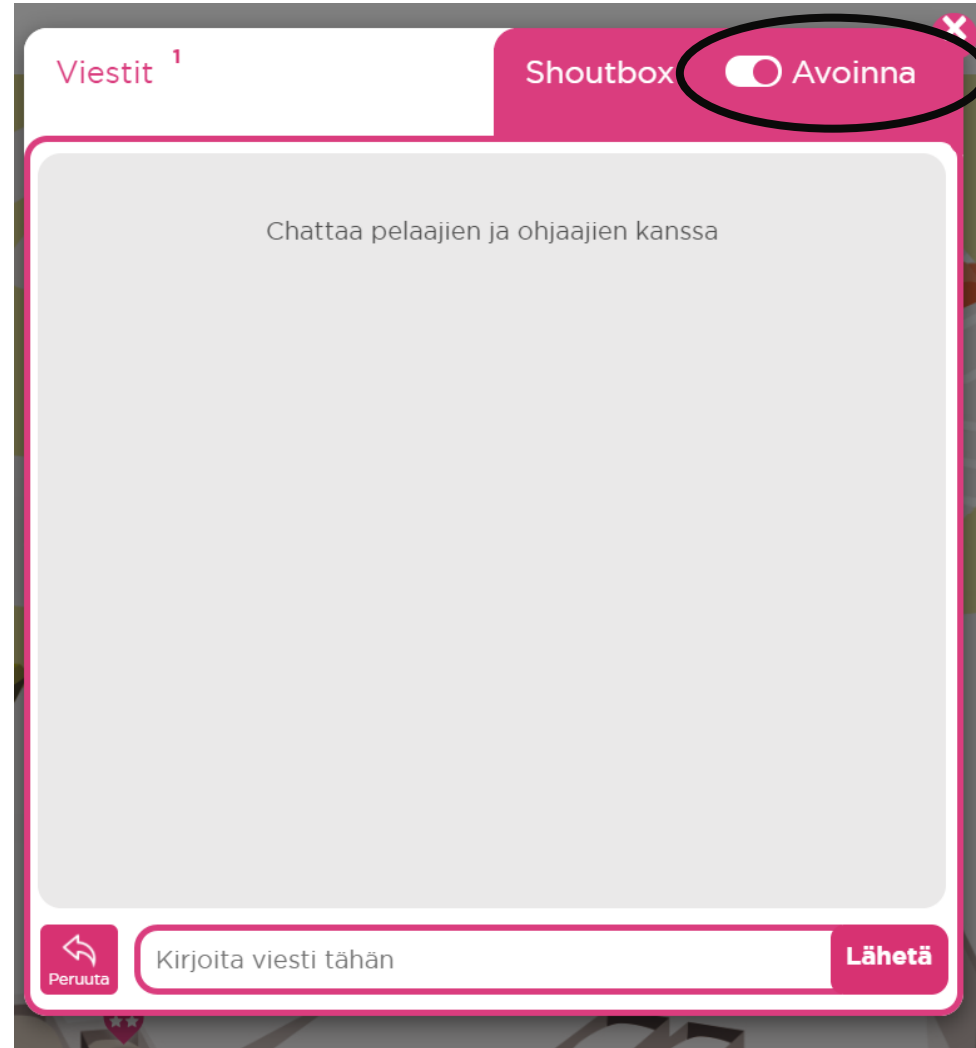
## *Tehtävien pisteytys*

# Chatti

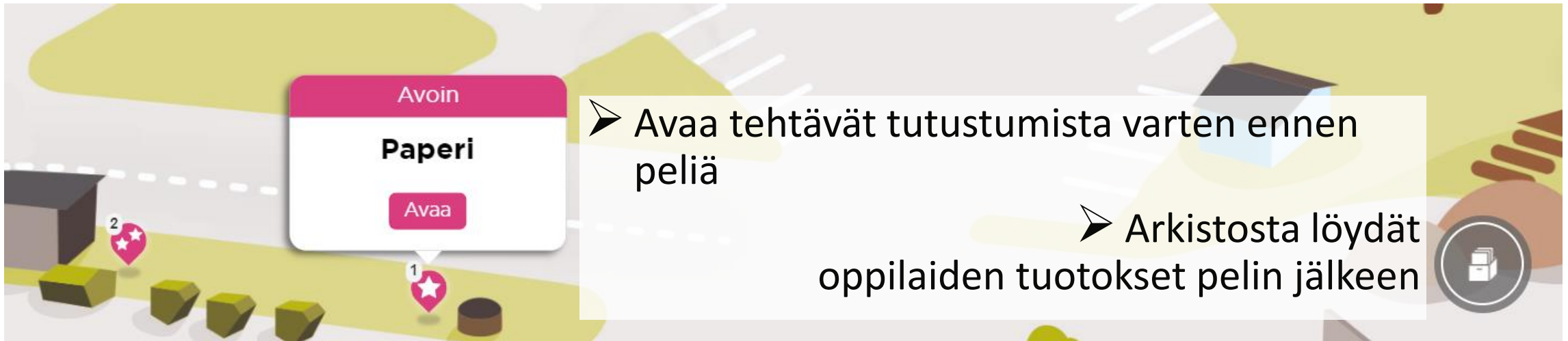
Chatti on kaksiosainen; Viestit ja Shoutbox

Viesteistä löytyy kahdenkeskeiset keskustelut  
Shoutboxissa viestit näkyvät kaikille pelaajille Tämän voi halutessaan sulkea ylhäältä löytyvästä täpistä.

Huom! Jos asetuksista poistaa sisäisen chatin käytöstä, ei yksityisviestitkään ole käytössä



# Ennen ja jälkeen pelin



Kerrothan meille mielipiteesi opetuspelistä vastaamalla palautelomakkeeseen <https://bit.ly/3kZK2mW>. Palautteesi auttaa meitä kehittämään pelejä jatkossa. Kiitos!

Hyviä pelihetkiä!

---

